



LED

Aplicaciones: almacenes, talleres, hipermercados, aulas.



MODULO

LUMINARIA LED

Cuerpo

- Chapa acero zincado
- Pintado con polvo de poliéster blanco

Lente

- Policarbonato
- Óptica simétrica

Modulo Led

- TCI

Fuente alimentación LED

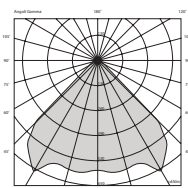
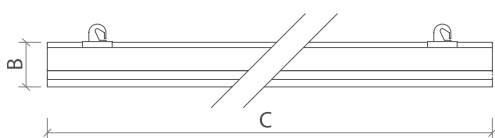
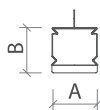
- 230V, 50-60Hz
- Bloque de bornes de 5 polos con conexión automática, preparado para línea continua
- TCI

Características

- > 50.000 horas de vida útil
- Soporte para suspensión incluido
- EN / IEC 60598-1

Sobre pedido:

- DALI,
- kit de emergencia



COLOR



Blanco

Referencia	W	"Lumen (Tc=25°)"	"Lm (Output)"	°K	CRI	A	B	C
MODULO/20	20	3440	2838	4000	>80	61	61	1140
MODULO/38	38	6100	5032	4000	>80	61	61	1140
MODULO/32	32	5240	4323	4000	>80	61	61	1425
MODULO/62	62	9400	7755	4000	>80	61	61	1425

