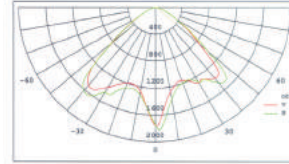


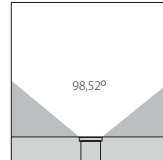
35007

Simétrico Ø220

G12 -35W



h(m)	Eavg(lx)	Emax(lx)	D(m)
1	687.2	1835	2.32
2	171.8	458.8	4.64
3	76.36	203.9	6.97
4	42.95	114.7	9.29
5	27.49	73.41	11.6



EMPOTRABLES DE ACERO INOXIDABLE

Cuerpo

- Aluminio pintado con poliéster anti-corrosión

Aro

- Acero inoxidable, grosor 5 m

Difusor

- Cristal templado, grosor 12 mm

Reflector

- Aluminio pulido

Incl. caja de empotrar de termoplástico

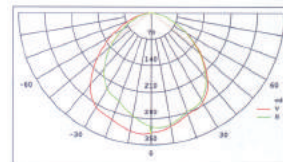
Características

- Juntas de silicona
- Prensacable PG13.5
- Tornillos de acero inoxidable
- Carga máx.: 2.000 kg
- Velocidad máx. de paso: 25 km/h
- **Opcional: aro cuadrado**

35008

Asimétrico Ø220

E27 - 25W



h(m)	Eavg(lx)	Emax(lx)	D(m)
1	125.7	321	2.3
2	31.42	80.26	4.59
3	13.96	35.67	6.88
4	7.855	20.06	9.18
5	5.027	12.84	11.5

