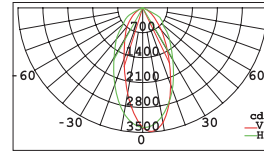


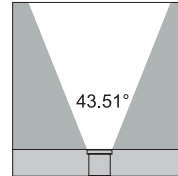
35023

Simétrico Ø300

HM Rx7s - 70W



h(m)	Eavg(lx)	Emax(lx)	D(m)
1	2299	3452	0.8
2	574.8	862.9	1.6
3	255.5	383.5	2.39
4	143.7	215.7	3.19
5	91.96	138.1	3.99



EMPOTRABLES DE ACERO INOXIDABLE

Cuerpo

- Aluminio pintado con poliéster anti-corrosión

Aro

- Acero inoxidable, grosor 5 mm

Difusor

- Cristal templado, grosor 12 mm

Reflector

- Aluminio pulido

Incl. caja de empotrar de termoplástico

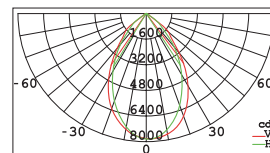
• Características

- Doble cuerpo para sitios públicos donde la
- Superficie del cristal no puede superar los
- 75°C, cumpliendo la norma EN-6058-1
- Juntas de silicona
- Prensacable PG13.5
- Tornillos de acero inoxidable
- Carga máx.: 2.000 kg
- Velocidad máx. de paso: 25 km/h
- **Opcional: aro cuadrado (ø300)**

35024

Simétrico Ø440

HM Rx7s- 150W



h(m)	Eavg(lx)	Emax(lx)	D(m)
1	4500	7868	1.28
2	1125	1967	2.55
3	500	874.3	3.83
4	281.3	491.8	5.1
5	180	314.7	6.38

