



# LED

Aplicaciones: gasolineras



## DANTE

### LUMINARIA LED

#### Cuerpo

- Aluminio extruido oxidado

#### Marco

- Chapa de acero pintado en blanco con tratamiento de fosfato y desengrasado

#### Lente

- Difusora 100° en PMMA
- Óptica simétrica

#### Modulo Led

- LUXEON M

#### Difusor

- Cristal templado 5mm de grosor
- Juntas de silicona

#### Fuente alimentación LED

- Meanwell 230V, 50-60Hz

#### Características

- Elevado grado de protección (IP65)
- > 50.000 horas de vida útil
- Soporte para suspensión incluido
- EN /IEC 60598-1:2008

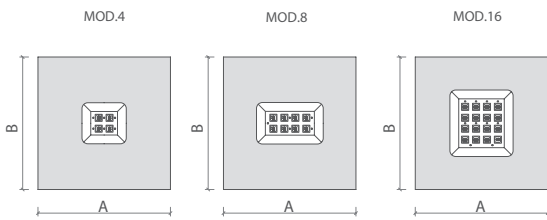

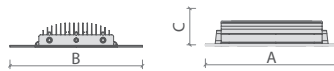
#### Sobre pedido:

- kit de emergencia

COLOR



Blanco



Referencia	W	LED	"Lumen (Tc=25°)"	"Lm (Output)"	°K	CRI	A	B	C
DANTE4/50/4000	50	4 led HP	6330	5361	4000	>80	455	455	120
DANTE4/50/5000	50	4 led HP	6456	5468	5000	>80	455	455	120
DANTE8/75/4000	75	8 led HP	8361	8361	4000	>80	455	455	120
DANTE8/75/5000	75	8 led HP	10069	8528	5000	>80	455	455	120
DANTE16/125/4000	125	16 led HP	17264	14622	4000	>80	455	455	120
DANTE16/125/5000	125	16 led HP	17609	14915	5000	>80	455	455	120
DANTE16/145/4000	145	16 led HP	18144	15367	4000	>80	455	455	120
DANTE16/145/5000	145	16 led HP	18506	15675	5000	>80	455	455	120

