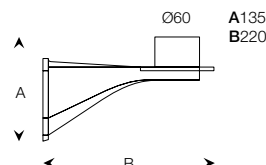


PALU'

Braccio per montaggio diretto a parete
Corpo in policarbonato
Bracket for direct wall fixing
Polycarbonate body

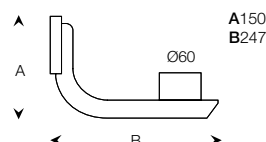
Dimensioni	Colore	Codice	
Dimensions	Colour	Code	
220x135mm		1000.500N	10



ISEO

Braccio per montaggio diretto a parete
Staffa di fissaggio in tecnopolimero rinforzato
Corpo in tecnopolimero rinforzato
Bracket for direct wall fixing
Reinforced thermoplastic fixing bracket
Reinforced thermoplastic body

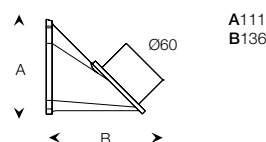
Dimensioni	Colore	Codice	
Dimensions	Colour	Code	
247x150mm		1000.900N	10



VICO


Braccio per montaggio diretto a parete
Corpo in policarbonato
Bracket for direct wall fixing
Polycarbonate body

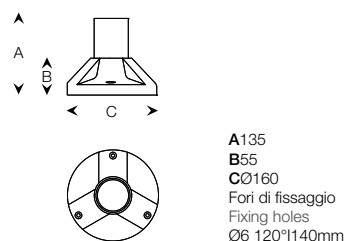
Dimensioni	Colore	Codice	
Dimensions	Colour	Code	
136x111mm		1000.150N	20



JOLLY

Basamento per montaggio diretto su muri o pavimentazioni
Imbocco Ø60mm
Corpo in tecnopolimero rinforzato
Viteria in acciaio inox A2
Base for fixing directly to wall or flooring, suitable for use of pole top fittings of Ø60 mm
Reinforced thermoplastic body
A2 stainless steel screws

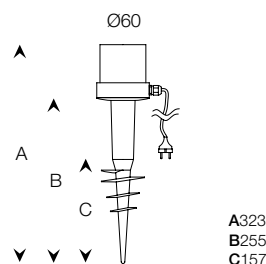
Dimensioni	Colore	Codice	
Dimensions	Colour	Code	
Ø160mm		1490.000N	10



SPIKE


Picchetto per fissaggio diretto a terreno
Imbocco Ø60mm
Corpo in tecnopolimero rinforzato
Cavo 2x1mmq H05RN-F (2,5mt) con spina UNEL 2 poli
Spike for direct ground fixing and for the installation of Ø60mm pole-top fittings
Reinforced thermoplastic body
Cable 2x1mmq H05RN-F (2.5mt) with UNEL 2 poles plug

Dimensioni	Colore	Codice	
Dimensions	Colour	Code	
247x150mm		1460.000N	1



COMET

Adattatore da esterno ad 1 o 2 luci per montaggio su pali Ø60mm
Corpo in tecnopolimero rinforzato
Placca di chiusura predisposizione fori in tecnopolimero rinforzato
Viteria in acciaio inox A2
1 light or 2 light outdoor connector for pole Ø60mm fixing
Reinforced thermoplastic body
Reinforced thermoplastic closing plate with preset holes
A2 stainless steel screws

Dimensioni	Colore	Codice	
Dimensions	Colour	Code	
142x74mm		1461.000N	10

