

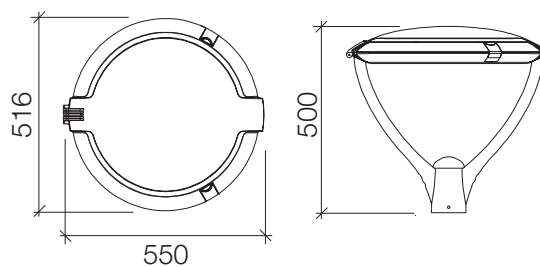


Discovery testapalo

 Conforme alle direttive UE



Colore:
Antracite RAL 7016 



Dati tecnici

- Apparecchio led cut-off per illuminazione stradale ed aree urbane per utilizzo su pali Ø60/76mm o system dedicato
- Guarnizioni in silicone
- Verniciatura a polvere con pretrattamento specifico per esterni
- Interruzione della tensione all'apertura dell'apparecchio tramite sezionatore
- Viteria in acciaio inox A2
- Adatto per installazioni fino ad 8m
- Dotato di valvola osmotica per fuoriuscita di aria e umidità
- A richiesta classe I

Diffusore

- Diffusore in vetro piano temperato trasparente spessore 4mm

Corpo

- Corpo in pressofusione di alluminio anodizzato e verniciato
- Pressacavo M16x1,5mm per cavo da Ø6,5 - Ø10mm²

Cablaggio

- Vano cablaggio in pressofusione di alluminio anodizzato e verniciato
- Piastra portacablaggio in tecnopolimero rinforzato
- Vano cablaggio removibile per una manutenzione ordinaria e straordinaria completamente agevolata e senza l'utilizzo di attrezzi
- Rischio fotobiologico RG1, Step Mac Adam 3, CRI ≥70
- Precablato 10cm di cavo in uscita dall'apparecchio H05RN-F 2x0,75mm²
- Driver interno con dimmerazione 0-10V, PWM o Virtual midnight (disponibile a richiesta versione dimmerabile DALI)
- Scaricatore di sovratensione; Common Mode 10KV, Differential Mode 6KV

Ottiche e lenti

- Ottica ciclopedonale
- Ottica rosimmetrica
- Ottica stradale short
- Ottica stradale medium
- Lenti in PMMA (acrilico) trasparente inalterabile ai raggi UV

Testapalo






- Testapalo in pressofusione di alluminio anodizzato e verniciato, per pali Ø60/76mm

Accessorio opzionale per l'installazione (da ordinare separatamente)

- Morsettiera lineare IP68



Discovery testapalo

Temperatura di colore	Gradi di protezione IP	IK	Classe di isolamento
 3000K 4000K	 IP66	 IK08	 Classe II
3000K/4000K	IP66	IK08	

Discovery testapalo

Ottica ciclopedonale

K/Potenza/Flusso led effettivo	Codice	
● 4000K - 35W - 4849lm	2120.082S	1
● 3000K - 35W - 4493lm	2120.084S	1
● 4000K - 55,4W - 7042lm	2120.482S	1
● 3000K - 55,4W - 6550lm	2120.484S	1


Accessorio opzionale per l'installazione	Codice	
Morsettiera lineare IP68	CS093000	1

Ottica rotosimmetrica

K/Potenza/Flusso led effettivo	Codice	
● 4000K - 35W - 4849lm	2120.182S	1
● 3000K - 35W - 4493lm	2120.184S	1
● 4000K - 55,4W - 7042lm	2120.582S	1
● 3000K - 55,4W - 6550lm	2120.584S	1


Accessorio opzionale per l'installazione	Codice	
Morsettiera lineare IP68	CS093000	1


Ottica stradale short

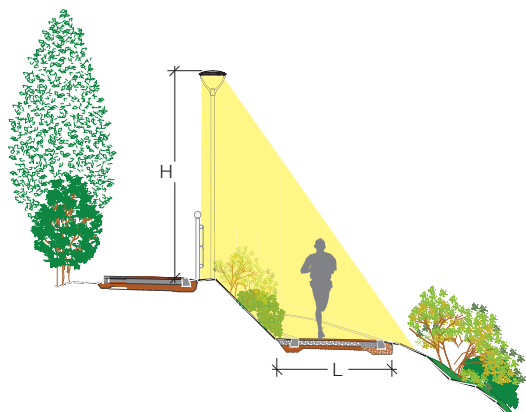
K/Potenza/Flusso led effettivo	Codice	
● 4000K - 35W - 4849lm	2120.282S	1
● 3000K - 35W - 4493lm	2120.284S	1
● 4000K - 55,4W - 7042lm	2120.682S	1
● 3000K - 55,4W - 6550lm	2120.684S	1

Accessorio opzionale per l'installazione	Codice	
Morsettiera lineare IP68	CS093000	1

Ottica stradale medium

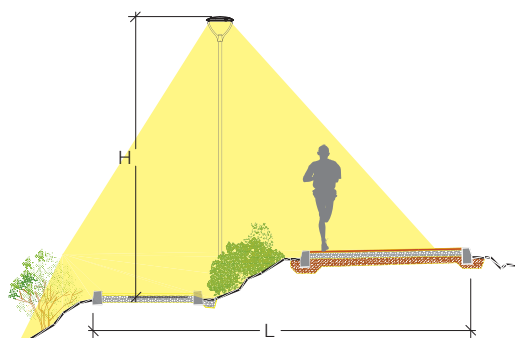

K/Potenza/Flusso led effettivo	Codice	
● 4000K - 35W - 4849lm	2120.382S	1
● 3000K - 35W - 4493lm	2120.384S	1
● 4000K - 55,4W - 7042lm	2120.782S	1
● 3000K - 55,4W - 6550lm	2120.784S	1

Accessorio opzionale per l'installazione	Codice	
Morsettiera lineare IP68	CS093000	1



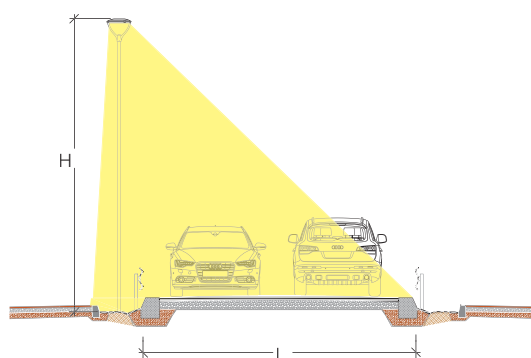

I= Interdistanza (m)
 H= Altezza (m)
 L= Strada (m)
 Emed= Illuminamento medio (Lux)
 Emin= Illuminamento minimo (Lux)

	I m	H m	L m	Emed Lux	Emin Lux
35W	20	3,5	3	27	13



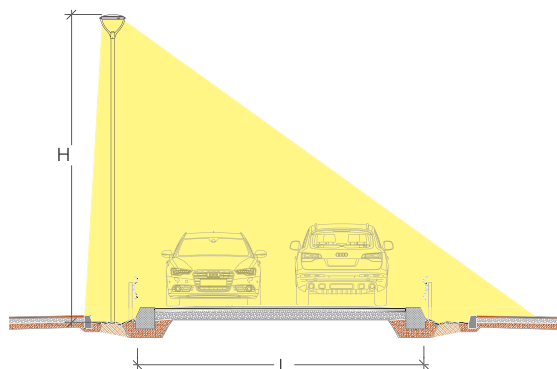

I= Interdistanza (m)
 H= Altezza (m)
 L= Strada (m)
 Emed= Illuminamento medio (Lux)
 Emin= Illuminamento minimo (Lux)

	I m	H m	L m	Emed Lux	Emin Lux
35W	20	3,5	10	15	5



I= Interdistanza (m)
 H= Altezza (m)
 L= Strada (m)
 Emed= Illuminamento medio (Lux)
 Emin= Illuminamento minimo (Lux)

	I m	H m	L m	Emed Lux	Emin Lux
55,4W	23	5	5	24	12



I= Interdistanza (m)
 H= Altezza (m)
 L= Strada (m)
 Emed= Illuminamento medio (Lux)
 Emin= Illuminamento minimo (Lux)

	I m	H m	L m	Emed Lux	Emin Lux
35W	20	5	5	15	9
55,4W	20	5	5	19	7

