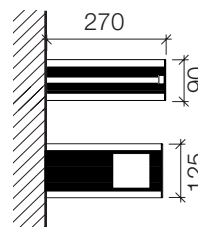
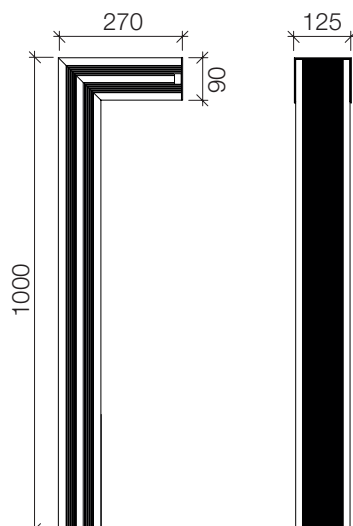
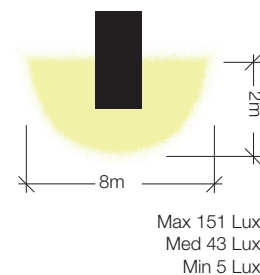




Edge bollard 90° • Edge wall 90°

CE Conforme alle direttive UE



- Colori:**
-  Antracite RAL 7016
 -  Grigio RAL 9006
 -  Cor-ten

Dati tecnici

- Colonnina led cut-off di sezione rettangolare 125x90mm in un'unica altezza, 1000mm completa di flangia per installazione su plinto/pavimentazione (Edge bollard 90°)
- Applique led di sezione rettangolare 125x90mm completa di staffa per montaggio a parete (Edge wall 90°)
- Verniciatura a polvere con pretrattamento specifico per esterni
- Profilo laterale di decoro ad incastro in PC (polycarbonato)
- Testata di chiusura in tecnopolimero rinforzato e verniciato
- Conforme alle leggi regionali contro l'inquinamento luminoso
- Dissipatore in alluminio anodizzato
- Driver IP67 incluso
- Circuito con n°12 led alimentato a 500mA e PCB in IMS (Insulated Metal Substrates) per aumentare la dissipazione termica e aumentare la robustezza meccanica del circuito
- Rischio fotobiologico RG1, Step Mac Adam 3, CRI ≥80
- (Edge bollard 90°) Precablato 20cm di cavo in uscita dall'apparecchio H05RN-F 2x0,75mm²
- (Edge wall 90°) Precablato 80cm di cavo in uscita dall'apparecchio H05RN-F 2x0,75mm²
- Viteria in acciaio inox A2

Ottica e lente

- Ottica ciclopedonale
- Lente in PMMA (acrilico) trasparente inalterabile ai raggi UV

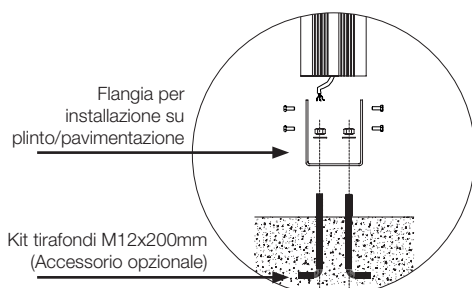
Corpo

- Corpo in alluminio estruso anodizzato e verniciato

Flangia per installazione su plinto/pavimentazione

- Flangia 94x84x68mm in acciaio zincato a freddo 75µm UNI EN 1461 per installazione su plinto/pavimentazione

Soluzione per installazione



Staffa per fissaggio a parete (Edge wall 90°)

- Staffa per fissaggio a parete 94x25x30mm in acciaio zincato a freddo 75µm UNI EN 1461

Accessorio opzionale per l'installazione (da ordinare separatamente)

- Kit tirafondi M12x200mm in acciaio zincato a caldo 75µm UNI EN 1461



Edge Bollard 90° • Edge wall 90°

Temperatura di colore	Gradi di protezione IP	IK	Classe di isolamento
3000K 4000K			
3000K/4000K	IP65	IK08	

Accessorio opzionale per l'installazione

Accessorio opzionale per l'installazione	Codice	Euro	
Kit tirafondi M12x200mm	4000.005W	20,52	1

Modello	K/Potenza/Flusso led effettivo	Cor-ten	Grigio metallizzato RAL 9006	Antracite RAL 7016 testurizzato	
Edge wall 90°	4000K - 10,9W - 1220lm	0171.182J	0171.182M	0171.182S	1
	3000K - 10,9W - 1137lm	0171.184J	0171.184M	0171.184S	1
Edge bollard 90°	4000K - 10,9W - 1220lm	1077.182J	1077.182M	1077.182S	1
	3000K - 10,9W - 1137lm	1077.184J	1077.184M	1077.184S	1