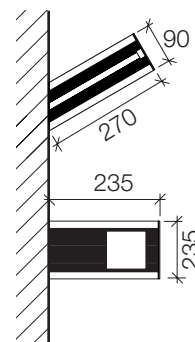
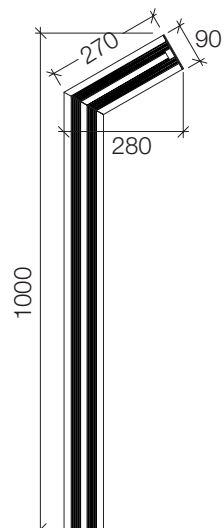
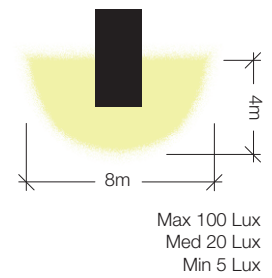




## Edge bollard 60° • Edge wall 60°

**CE** Conforme alle direttive UE



- Colori:**
- Antracite RAL 7016
  - Grigio RAL 9006
  - Cor-ten

## Dati tecnici

- Colonnina led di sezione rettangolare 125x90mm in un'unica altezza, 1000mm completa di flangia per installazione su plinto/pavimentazione (Edge bollard 60°)
- Applique led di sezione rettangolare 125x90mm completa di staffa per montaggio a parete (Edge wall 60°)
- Verniciatura a polvere con pretrattamento specifico per esterni
- Profilo laterale di decoro ad incastro in PC (polycarbonato)
- Testata di chiusura in tecnopolimero rinforzato e verniciato
- Conforme alle leggi regionali contro l'inquinamento luminoso
- Dissipatore in alluminio anodizzato
- Driver IP67 incluso
- Circuito con n°12 led alimentato a 500mA e PCB in IMS (Insulated Metal Substrates) per aumentare la dissipazione termica e aumentare la robustezza meccanica del circuito
- Rischio fotobiologico RG1, Step Mac Adam 3, CRI ≥80
- (Edge bollard 60°) Precablato 20cm di cavo in uscita dall'apparecchio H05RN-F 2x0,75mm<sup>2</sup>
- (Edge wall 60°) Precablato 80cm di cavo in uscita dall'apparecchio H05RN-F 2x0,75mm<sup>2</sup>
- Viteria in acciaio inox A2

## Ottica e lente

- Ottica ciclopedonale
- Lente in PMMA (acrilico) trasparente inalterabile ai raggi UV

## Corpo

- Corpo in alluminio estruso anodizzato e verniciato

## Flangia per installazione su plinto/pavimentazione

- Flangia 94x84x68mm in acciaio zincato a freddo 75µm UNI EN 1461 per installazione su plinto/pavimentazione

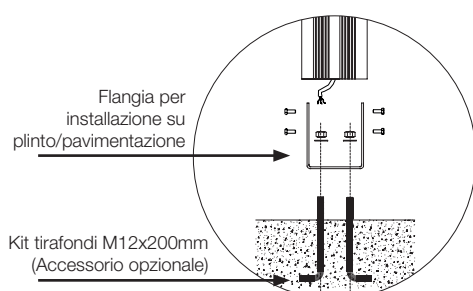
## Staffa per fissaggio a parete (Edge wall 60°)

- Staffa per fissaggio a parete 94x25x30mm in acciaio zincato a freddo 75µm UNI EN 1461

## Accessorio opzionale per l'installazione (da ordinare separatamente)

- Kit tirafondi M12x200mm in acciaio zincato a caldo 75µm UNI EN 1461

## Soluzione per installazione



## Edge Bollard 60° • Edge wall 60°






Temperatura di colore	Gradi di protezione IP	IK	Classe di isolamento
 3000K 4000K	 IP65	 IK08	 Classe II
3000K/4000K	IP65	IK08	

Accessorio opzionale per l'installazione

 Codice 

Kit tirafondi M12x200mm

4000.005W 1

Modello	K/Potenza/Flusso led effettivo	Cor-ten	Grigio metallizzato RAL 9006	Antracite RAL 7016 testurizzato	
Edge wall 60°	 4000K - 10,9W - 1220lm	0173.182J	0173.182M	0173.182S	1
	 3000K - 10,9W - 1137lm	0173.184J	0173.184M	0173.184S	1
Edge bollard 60°	 4000K - 10,9W - 1220lm	1078.182J	1078.182M	1078.182S	1
	 3000K - 10,9W - 1137lm	1078.184J	1078.184M	1078.184S	1