



LED

Aplicaciones: almacenes, fábricas, talleres, hipermercados, centros deportivos



DEA

LUMINARIA LED

Cuerpo

- Extrusión de policarbonato autoextinguible V2

Reflector Portacomponentes

- Chapa de acero pintado en blanco

Difusor

- Policarbonato opal, sellado con junta de silicona
- Puerta de inspección

Modulo Led

- TCI

Fuente de alimentación LED

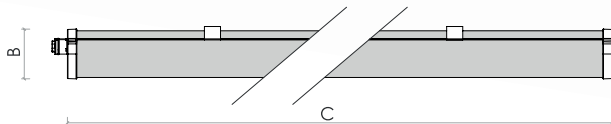
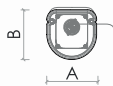
- 230V, 50-60Hz, TCI

Características

- Elevado grado de protección (IP66)
- > 50.000 horas de vida útil
- Conexión rápida incluida
- EN/IEC 60598-1

Sobre pedido

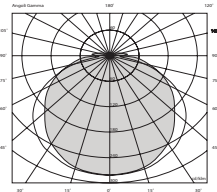
- DALI
- kit de emergencia
- Otras temperaturas de color 3000K, 6500K



COLOR



Gris



Referencia	W	"Lumen (Tc=25°)"	"Lm (Output)"	°K	CRI	A	B	C
DEA/10/4000	10	1315	1065	4000	>80	92	92	660
DEA/10/5000	10	1354	1096	5000	>80	92	92	660
DEA/23/4000	23	3312	2682	4000	>80	92	92	660
DEA/23/5000	23	3411	2762	5000	>80	92	92	660
DEA/24/4000	24	3312	2682	4000	>80	92	92	1270
DEA/24/5000	24	3411	2762	5000	>80	92	92	1270
DEA/37/4000	37	5983	4846	4000	>80	92	92	1270
DEA/37/5000	37	6161	4990	5000	>80	92	92	1270
DEA/50/4000	50	8206	6646	4000	>80	92	92	1270
DEA/50/5000	50	8441	6837	5000	>80	92	92	1270
DEA/28/4000	28	4366	3536	4000	>80	92	92	1570
DEA/28/5000	28	4496	3641	5000	>80	92	92	1570
DEA/51/4000	51	7884	6386	4000	>80	92	92	1570
DEA/51/5000	51	8119	6576	5000	>80	92	92	1570
DEA/60/4000	60	9107	7376	4000	>80	92	92	1570
DEA/60/5000	60	9377	7595	5000	>80	92	92	1570
DEA/68/4000	68	11149	9030	4000	>80	92	92	1570
DEA/68/5000	68	11468	9289	5000	>80	92	92	1570

