



LED

SOUL LED

Para palos Ø60 y palos Ø40 con adaptador

Cuerpo, cubierta y bloque de fijación

- Aluminio fundido

Difusor

- Cristal templado 4 mm

Módulo LED

- Philips LUXEON M suministrado con lente vial y vértice asimétrico a 30° para mejor rendimiento

Fuente de alimentación

- Philips 220-240V, 50-60Hz, 700mA
- Protección contra sobretensión 6Kv

Accesorios disponibles

- Brazo/ángulo de pared

Potencias

- 32W – 4.300 lm – 4000K
- 64W – 8.600 lm – 4000K
- 96W – 12.900 lm – 4000K
- 128W – 17.200 lm – 4000K
- 160W – 21.500 lm – 4000K
- 192W – 25.800 lm – 4000K

Características

- Elevado grado de protección (IP66)
- Facil mantenimiento, sin necesidad de herramientas
- Rápida y simple apertura del aparato
- Inclinación del regulable en 4 posiciones diferentes de 0° - +15°
- Pintura termo resistente a base de resina de Poliéster
- Tornillos acero inoxidable

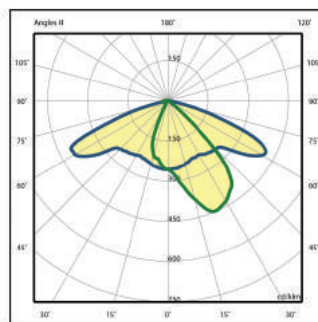
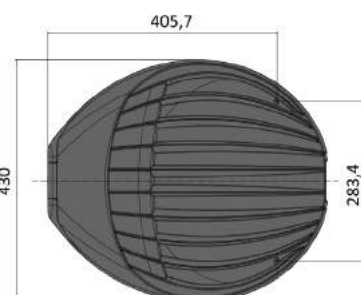
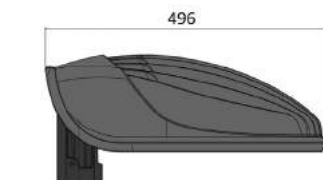
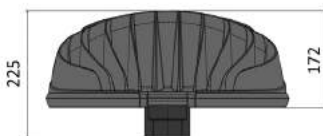
Sobre pedido:

- DALI o doble nivel
- Otras temperaturas de color 3000K, 5000K
- Otras corrientes de alimentación LED 350/500/840mA

COLOR



Antracita



128W 17.200 lm