

Apparecchio a plafone con installazione a soffitto. Costruito in lamiera d'acciaio, verniciato con polveri epossipoliestere di colore bianco e antingiallente con finitura gofrata fine, con pretrattamento di fosfatazione e sgrassaggio, alimentatore elettronico 220-240V 50/60Hz. Prodotto costruito in conformità alle vigenti norme EN / IEC 60598-1:2018.

Surface mounted fitting. Steel sheet body, painted with embossed white anti-yellowing epoxy-polyester powder, including phosphating and degreasing pre-treatment. Electronic driver 220-240V 50/60 Hz. Manufactured in accordance with EN / IEC 60598-1:2018.



INSTALLAZIONE / INSTALLATION



CARATTERISTICHE / MAIN FEATURES


| | 220 V_~ | -25°C / +45°C | IP40 | IK07 | RG0 | CRI >80 / CRI >90 | 3 step MacAdam | <3% flicker FREE | L90-B10 >60.000h | L80-B50 >100.000h |

CODIFICA / CODING

Art.	+	Mod.	+	°K (CRI)	+	W. tot.	+	Options
2043		D3		03 = 3000°K (CRI >80)	09	42		EL = on/off
				04 = 4000°K (CRI >80)	19	50		LM = 1-10v
				05 = 5000°K (CRI >80)	20	54		LD = dali
				65 = 6500°K (CRI >80)	24	60		E1 = em. 1h
				94 = 4000°K (CRI >90)	36			E3 = em. 3h

DIMENSIONI / DIMENSIONS

	A	B	C	Kg	mc	
D1	62	62	595	1,3	0,003	100
D2	62	62	1195	2,2	0,006	60
D3	62	62	1435	3,5	0,008	60



Δ LUMEN

3000°K (CRI >80) =	-5.15%
4000°K (CRI >80) =	standard
5000°K (CRI >80) =	+1.46%
6500°K (CRI >80) =	0%
4000°K (CRI >90) =	-15.08%

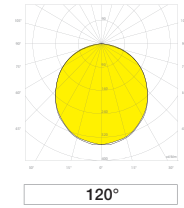
Mod. D3

Ottica

Diffusore in policarbonato opale satinato

Optic

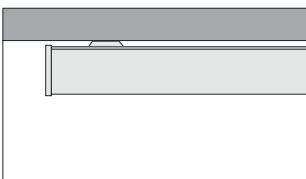
Satin opal polycarbonate diffuser



W tot.	°K - CRI	n° Led	LUMEN LED	LUMEN OUTPUT	Lm/W	replace	dimension
9	4000K - CRI>80	1x32	1347	1097	122	1x18W fluo	D1
19	4000K - CRI>80	1x64	2695	2196	116	2x18W fluo	D1
20	4000K - CRI>80	1x64	2695	2196	110	1x36W fluo	D2
24	4000K - CRI>80	1x80	3369	2745	114	1x58W fluo	D3
36	4000K - CRI>80	1x128	5390	4392	122	2x36W fluo	D2
42	4000K - CRI>80	1x160	6737	5490	131	2x49W fluo	D3
50	4000K - CRI>80	1x128	8208	6689	134	2x54W fluo	D2
54	4000K - CRI>80	1x150	8200	6683	124	2x58W fluo	D3
60	4000K - CRI>80	1x160	9249	7537	126	2x58W fluo	D3

INSTALLAZIONE / INSTALLATION

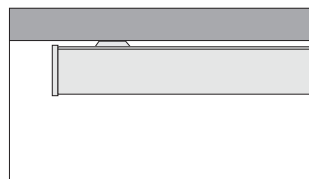
Installazione a plafone Surface mounting installation



Apparecchio adatto per installazione a plafone

Surface mounting installation

Installazione a sospensione Suspended installation



Apparecchio adatto per installazione a sospensione. Installazione con cavi d'acciaio (ACC002)

Suspended installation. Installation with steel cables (ACC002)

ACCESSORI / ACCESSORIES



ACC007



ACC018



ACC035

ACC007 Kit per installazione a sospensione completo di 2 cavi d'acciaio, rosone e cavo di alimentazione
Suspended installation kit with 2 steel cables, ceiling rose and power cable

ACC018 Sensore per apparecchi a plafone DALI
Sensor for DALI surface fixtures

ACC035 Telecomando per sensori da ufficio (opzionale)
Remote control for office sensors (optional)