

FLAG

Lampada tradizionale per segnalazioni di sicurezza basata sulla tecnologia LED che permette un alto rendimento luminoso e una elevata vita operativa. L'apparecchio dispone di un indicatore luminoso di stato ed è predisposto per il funzionamento in modalità permanente "sempre accesa". Il corpo lampada è realizzato in policarbonato.

Standard luminaire for safety signals based on LED technology that allows a high luminous efficiency and a high operational life. This fixture has a status indicator light and it is designed for "always on" permanent operation. The body is made of polycarbonate.

INSTALLAZIONE / INSTALLATION



Dotazione

Pittogrammi inclusi nella confezione (3 tipologie)

Equipment

Pictograms included in the package (3 types)



CARATTERISTICHE / MAIN FEATURES

LED | CE | 220 V_~ / 240 V_~ | - 0°C / +40°C | IP42 | IK07 | RG0 | CRI >80 | 3 step MacAdam | <7% LOW flicker |

Funzionamento / Operation

SA - "Sempre Accesa" / "Always on"

SE - "Solo Emergenza" / "Emergency only"

Diffusore / Diffuser

Schermo trasparente satinato / Satin transparent screen

Batteria / Battery

Tipo 1 = 3,6Vdc 700mAh Ni-Cd

Tipo 2 = 3,6Vdc 700mAh Ni-Mh

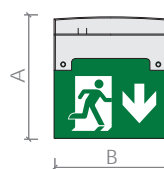
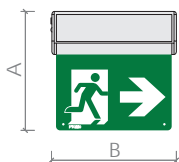
Tipo 3 = 3,6Vdc 1500mAh Ni-Mh

Tipo 4 = 7,4V 1800mAh Li-Ion

Autonomia / Autonomy

1,5 h / 3 h

| | A | B | C | Kg | mc | | | A | B | C | Kg | mc | |
|-----------|-----|-----|----|-----|-------|-----|-----------|-----|-----|----|-----|-------|-----|
| D1 | 245 | 308 | 45 | 1,5 | 0,007 | 100 | D2 | 280 | 300 | 60 | 1,5 | 0,003 | 100 |




APPLICAZIONE / APPLICATION


SOFFITTO
CEILING



PARETE LATERALE
SIDE WALL



PARETE FRONTALE
FRONT WALL





FLAG



Lampada per segnalazioni di sicurezza a LED con indicatore luminoso di stato e predisposizione per il funzionamento in modalità permanente "sempre accesa". Il corpo lampada è realizzato in policarbonato.

Standard LED luminaire for safety signals with a status indicator light, designed for "always on" permanent operation. Polycarbonate body.

| Cod. | Lm | Dist. | Type | h | W-recharge | Time recharge | Battery |
|--------------|----|-------|------|-----|------------|---------------|---------|
| TE202500SA15 | 60 | 35m | SA | 1,5 | 6,4 | 24h | Tipo 1 |
| TE202700SA30 | 60 | 35m | SA | 3,0 | 6,4 | 24h | Tipo 1 |

DIMENSION D1

SA



FLAG IP65



Lampada per segnalazioni di sicurezza a LED con indicatore luminoso di stato e predisposizione per il funzionamento in modalità permanente "sempre accesa". Il corpo lampada è realizzato in policarbonato.

Standard LED luminaire for safety signals with a status indicator light, designed for "always on" permanent operation. Polycarbonate body.

| Cod. | Lm | Dist. | Type | h | W-recharge | Time recharge | Battery |
|--------------|-----|-------|-------|-----|------------|---------------|---------|
| TE200500SA15 | 280 | 35m | SA-SE | 1,5 | 5,7 | 12h | Tipo 2 |
| TE200500SA30 | 280 | 35m | SA-SE | 3,0 | 5,7 | 24h | Tipo 3 |

DIMENSION D2

SA / SE



FLAG IP65-A



Lampada per segnalazioni di sicurezza a LED con indicatore luminoso di stato e predisposizione per il funzionamento in modalità permanente "sempre accesa". Il corpo lampada è realizzato in policarbonato. Funzione di autodiagnosi integrata.

Standard LED luminaire for safety signals with a status indicator light, designed for "always on" permanent operation. Polycarbonate body. Auto-test function.


| Cod. | Lm | Dist. | Type | h | W-recharge | Time recharge | Battery |
|--------------|-----|-------|-------|-----|------------|---------------|---------|
| TE200800SA15 | 280 | 35m | SA-SE | 1,5 | 5,4 | 12h | Tipo 4 |
| TE200800SA30 | 280 | 35m | SA-SE | 3,0 | 5,4 | 24h | Tipo 4 |

DIMENSION D2

SA / SE

AUTOTEST

ACCESSORI / ACCESSORIES



ACC169 Kit staffe per installazione a soffitto. Per FLAG IP65 e FLAG IP65-A
Bracket kit for ceiling installation. For FLAG IP65 and FLAG IP65-A

ACC170 Kit staffe per installazione a parete laterale. Per FLAG IP65 e FLAG IP65-A
Bracket kit for side wall installation. For FLAG IP65 and FLAG IP65-A

ACC171 Kit staffe per installazione a parete frontale. Per FLAG IP65 e FLAG IP65-A
Brackets kit for front wall installation. For FLAG IP65 and FLAG IP65-A